



ТЕРРИТОРИАЛЬНЫЙ ОРГАН ФЕДЕРАЛЬНОЙ СЛУЖБЫ  
ГОСУДАРСТВЕННОЙ СТАТИСТИКИ  
ПО РОСТОВСКОЙ ОБЛАСТИ

# Оперативные итоги развития сельского хозяйства Ростовской области



январь – июль 2022 года



ФЕДЕРАЛЬНАЯ СЛУЖБА  
ГОСУДАРСТВЕННОЙ СТАТИСТИКИ

# Оперативные итоги развития сельского хозяйства

Ростовской области

январь — июль 2022 года

- 01 ПОГОЛОВЬЕ СЕЛЬСКОХОЗЯЙСТВЕННЫХ ЖИВОТНЫХ
- 02 ПРОИЗВОДСТВО ПРОДУКЦИИ ЖИВОТНОВОДСТВА
- 03 РЕАЛИЗАЦИЯ ПРОДУКЦИИ РАСТЕНИЕВОДСТВА
- 04 РЕАЛИЗАЦИЯ ПРОДУКЦИИ ЖИВОТНОВОДСТВА

\* Ежемесячные данные оперативной статистики





# ПОГОЛОВЬЕ КРУПНОГО РОГАТОГО СКОТА В ХОЗЯЙСТВАХ ВСЕХ КАТЕГОРИЙ

ПО СОСТОЯНИЮ НА 1 АВГУСТА 2022 ГОДА

2022 г. в % к 2021 г.

Поголовье КРС

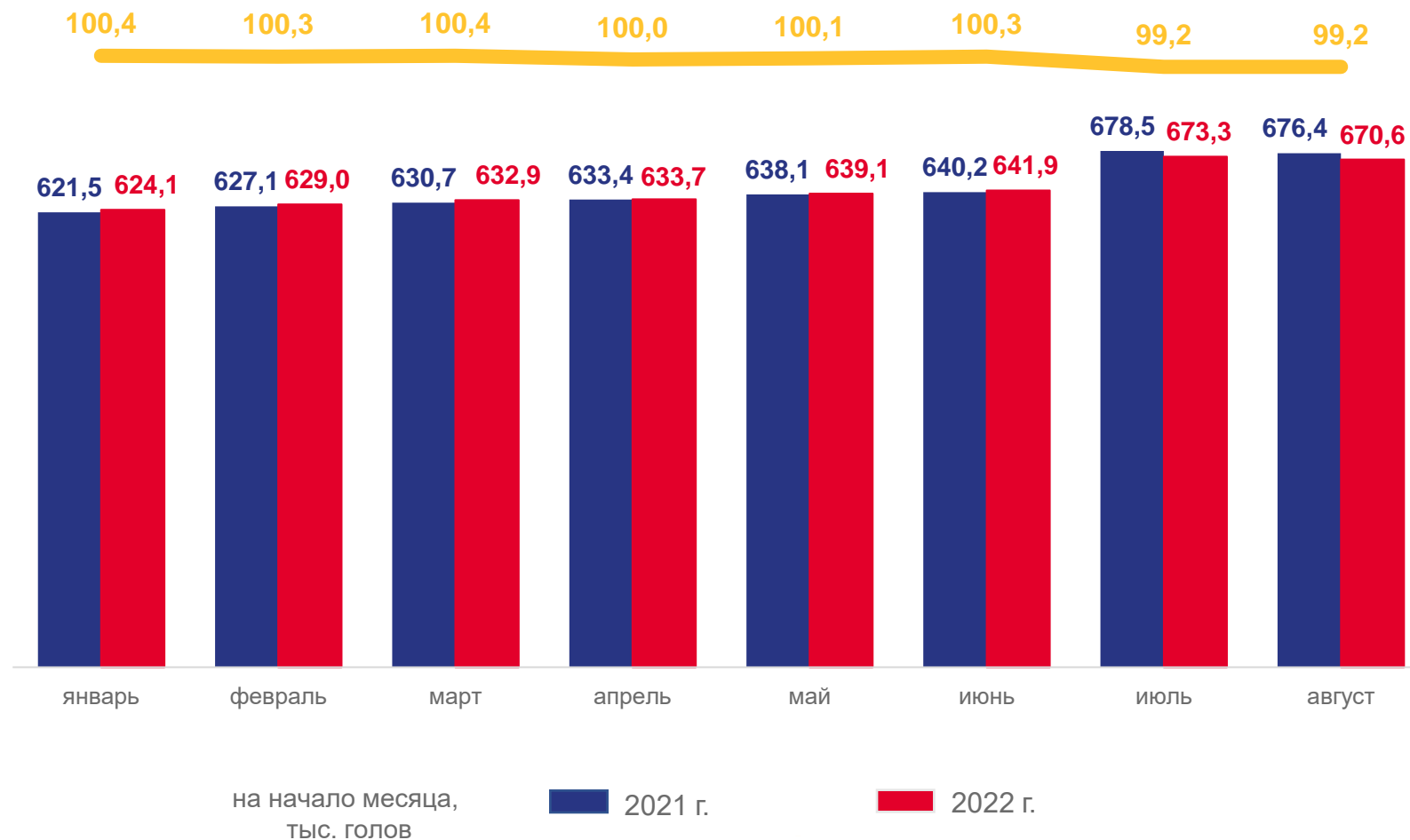


## 670,6

ТЫСЯЧ ГОЛОВ

## 99,2 %

в % к 1 августа 2021 г.





# ПОГОЛОВЬЕ СВИНЕЙ В ХОЗЯЙСТВАХ ВСЕХ КАТЕГОРИЙ

ПО СОСТОЯНИЮ НА 1 АВГУСТА 2022 ГОДА

2022 г. в % к 2021 г.

Поголовье Свиной

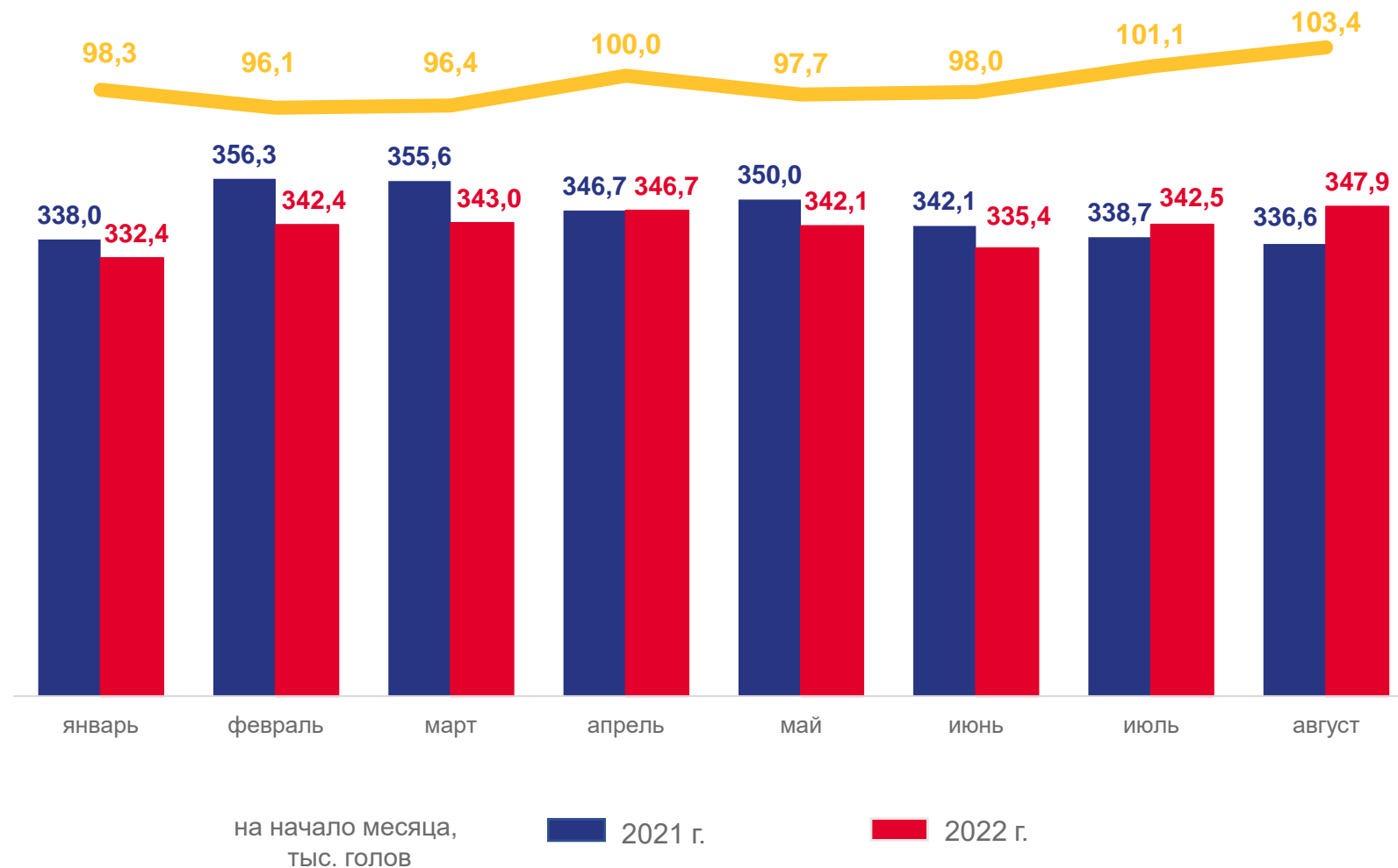


## 347,9

ТЫСЯЧ ГОЛОВ

## 103,4 %

в % к 1 августа 2021 г.





# ПОГОЛОВЬЕ ОВЕЦ И КОЗ В ХОЗЯЙСТВАХ ВСЕХ КАТЕГОРИЙ

ПО СОСТОЯНИЮ НА 1 АВГУСТА 2022 ГОДА

2022 г. в % к 2021 г.

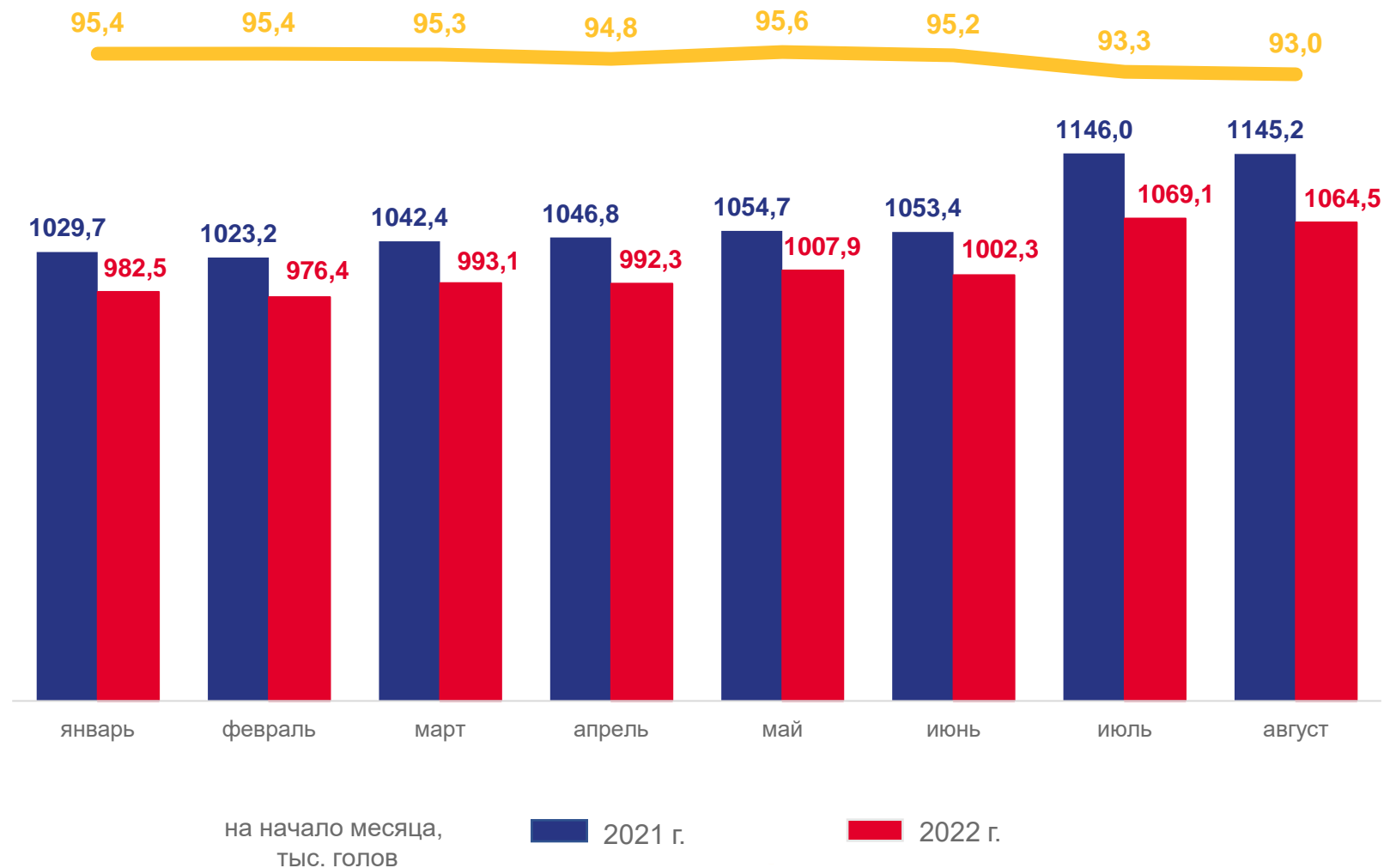
Поголовье Овец и Коз

**1 064,5**

ТЫСЯЧ ГОЛОВ

**93,0 %**

в % к 1 августа 2021 г.





# ПОГОЛОВЬЕ ПТИЦЫ В ХОЗЯЙСТВАХ ВСЕХ КАТЕГОРИЙ

ПО СОСТОЯНИЮ НА 1 АВГУСТА 2022 ГОДА

2022 г. в % к 2021 г.

Поголовье Птицы

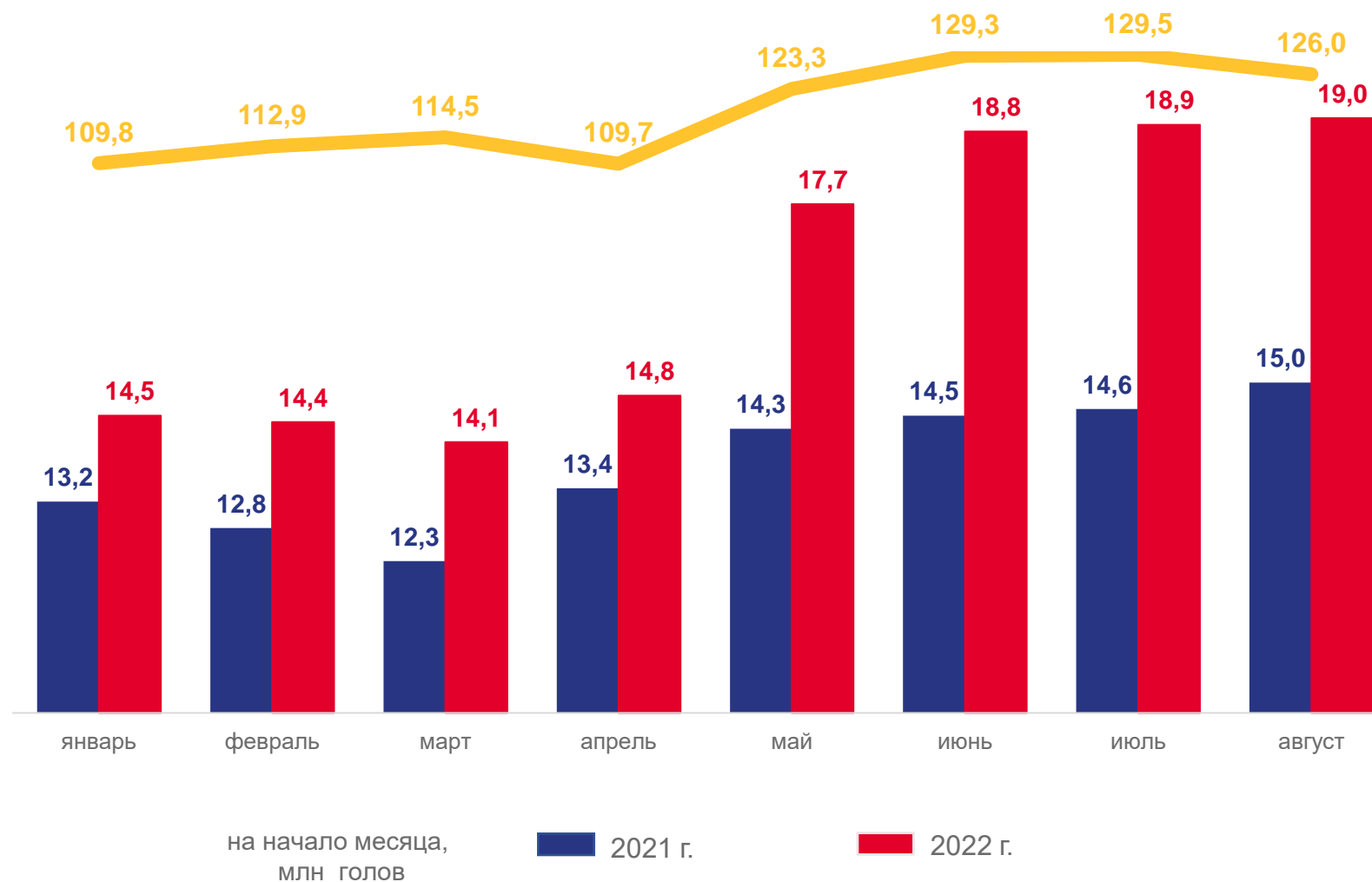
**19,0**

МЛН ГОЛОВ



**126,0 %**

в % к 1 августа 2021 г.





# ПРОИЗВОДСТВО МЯСА СКОТА И ПТИЦЫ В ХОЗЯЙСТВАХ ВСЕХ КАТЕГОРИЙ

ЯНВАРЬ-ИЮЛЬ 2022 ГОДА

Реализовано на убой скота и птицы в живой массе

**208,2**

тысяч тонн

**127,7 %**

в % к январю-июлю 2021 г.



Видовая структура производства мяса скота и птицы,  
в хозяйствах всех категорий,  
в % к итогу





# ПРОИЗВОДСТВО МОЛОКА В ХОЗЯЙСТВАХ ВСЕХ КАТЕГОРИЙ

ЯНВАРЬ-ИЮЛЬ 2022 ГОДА

Надоено молока



**632,0**

ТЫСЯЧ ТОНН

**100,2 %**

в % к январю-июлю 2021 г.

Средний удой молока от одной коровы



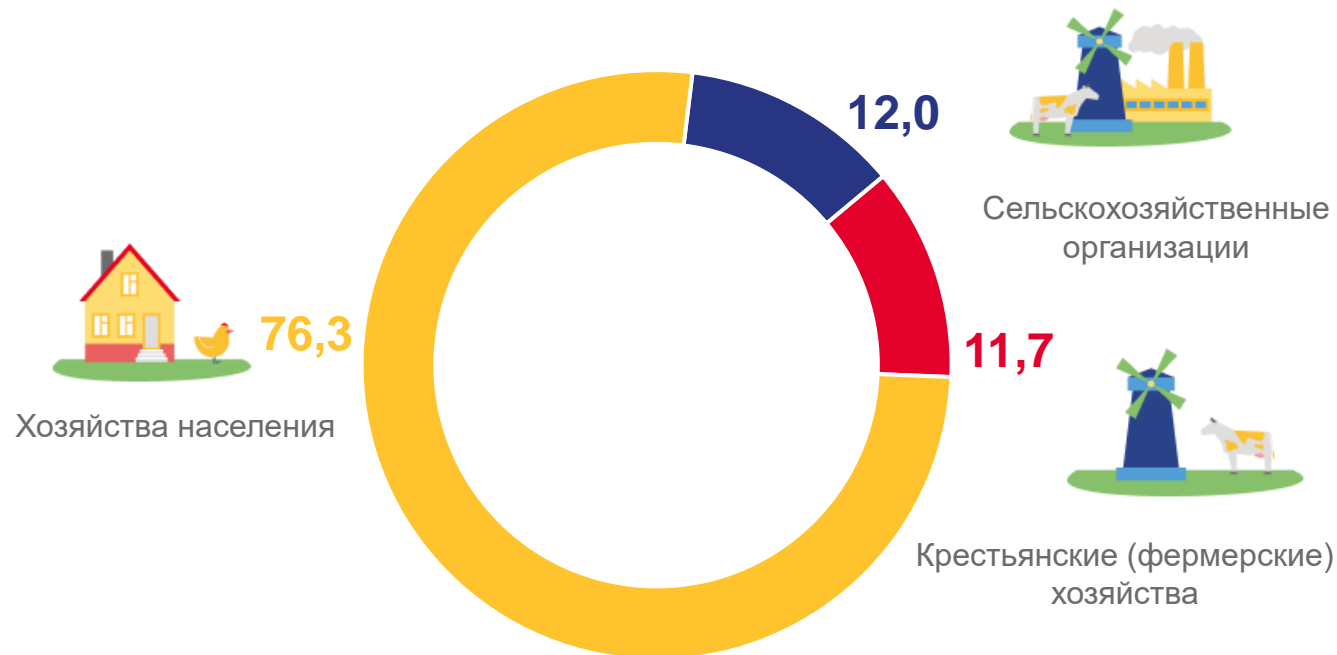
**2 812**

КГ

**100,4 %**

в % к январю-июлю 2021 г.

Институциональная структура производства молока,  
в % от хозяйств всех категорий







# ПРОИЗВОДСТВО ЯИЦ В ХОЗЯЙСТВАХ ВСЕХ КАТЕГОРИЙ

ЯНВАРЬ-ИЮЛЬ 2022 ГОДА

Получено яиц



**986,6** **132,0 %**

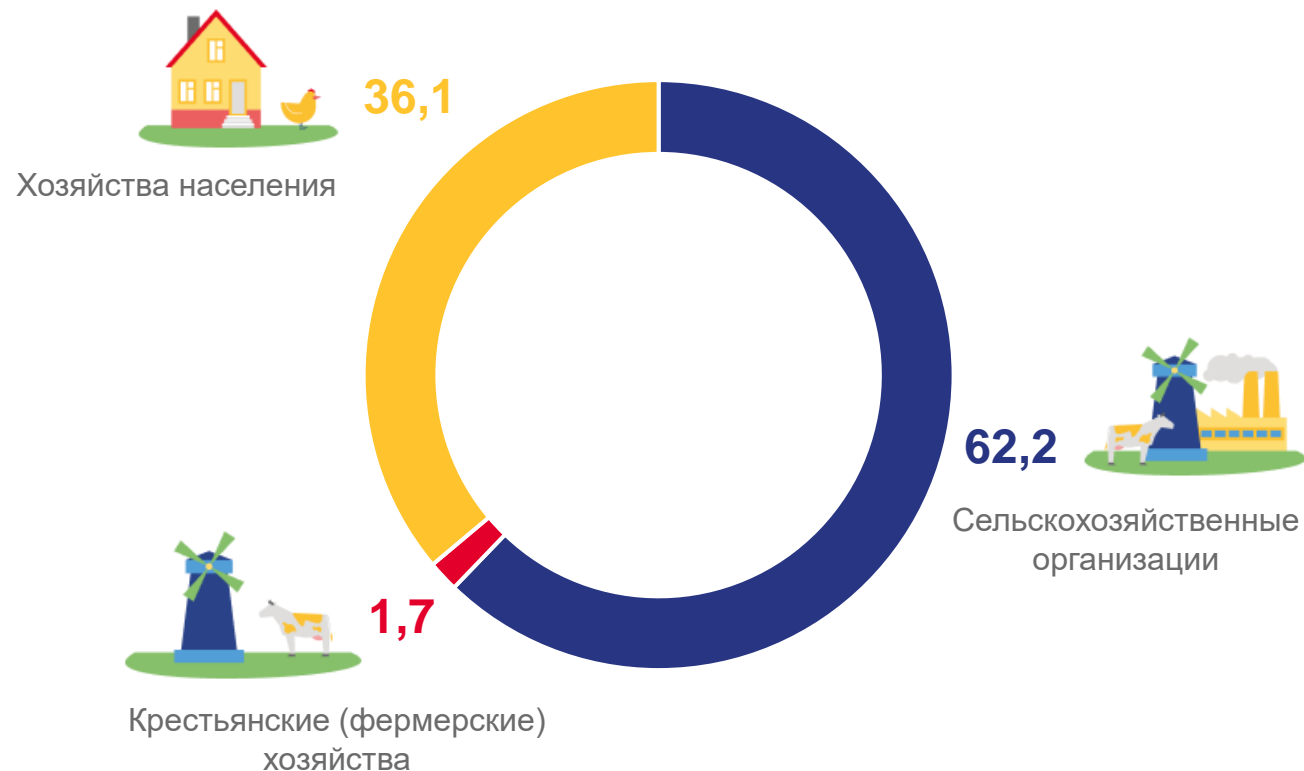
Млн штук в % к январю-июлю 2021 г.

Средняя яйценоскость от одной курицы несушки  
по крупным и средним сельскохозяйственным организациям

**181** **105,8 %**

яйцо в % к январю-июлю 2021 г.

Институциональная структура производства яиц,  
в % от хозяйств всех категорий





# РЕАЛИЗАЦИЯ ПРОДУКЦИИ РАСТЕНИЕВОДСТВА СЕЛЬХОЗОРГАНИЗАЦИЯМИ

ЯНВАРЬ-ИЮЛЬ 2022 ГОДА

## Отгружено продукции растениеводства



Зерновые и зернобобовые культуры

**2 508,7**  
тысяч тонн



Подсолнечник

**424,4**  
тысяч тонн



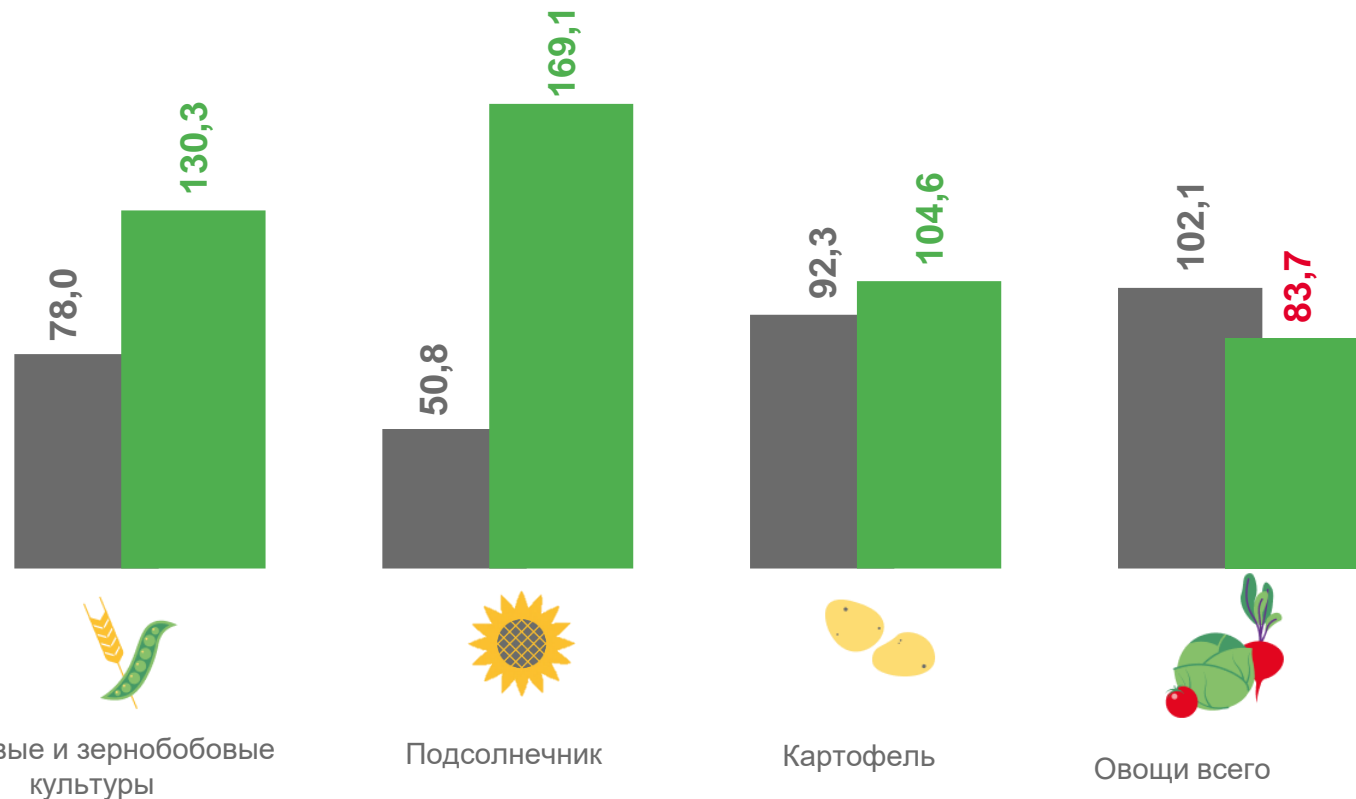
Картофель

**52,5**  
тысяч тонн



Овощи всего

**32,9**  
тысяч тонн



■ январь-июль 2021 г. в % к январю-июлю 2020 г.

■ январь-июль 2022 г. в % к январю-июлю 2021 г.





# РЕАЛИЗАЦИЯ ПРОДУКЦИИ ЖИВОТНОВОДСТВА СЕЛЬХОЗОРГАНИЗАЦИЯМИ

ЯНВАРЬ-ИЮЛЬ 2022 ГОДА

Отгружено продукции животноводства



Мясо

**107,9**  
тысяч тонн



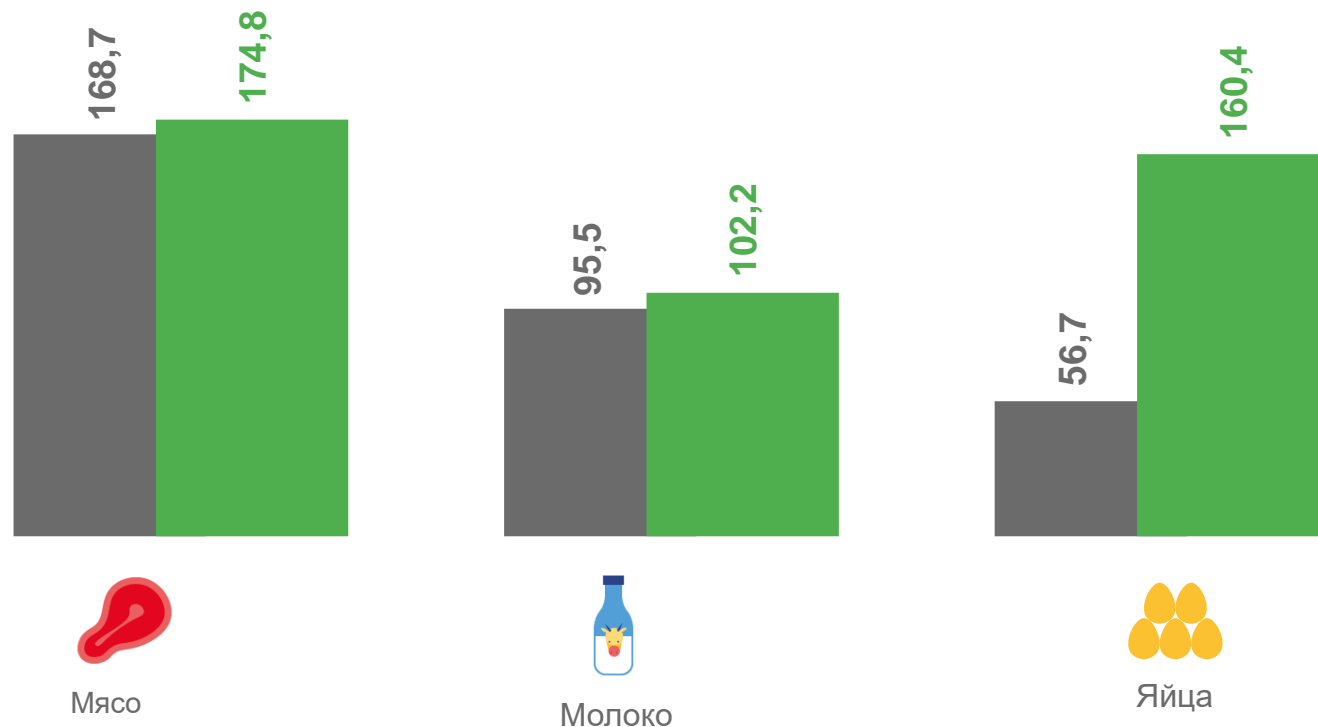
Молоко

**72,7**  
тысяч тонн



Яйца

**585,2**  
млн штук



■ январь-июль 2021 г. в % к январю-июлю 2020 г.

■ январь-июль 2022 г. в % к январю-июлю 2021 г.

